

การดำเนินการเพื่อจัดการความเสี่ยงการทุจริต
ประเมินความเสี่ยงการทุจริตประจำปี



โรงเรียนบ้านโนนศรี
สำนักงานเขตพื้นที่การศึกษาประถมศึกษาชัยภูมิ เขต ๓
สำนักงานคณะกรรมการการศึกษาขั้นพื้นฐาน
กระทรวงศึกษาธิการ

คำนำ

โรงเรียนบ้านโนนศรี้อ ดำเนินการวิเคราะห์ความเสี่ยงเกี่ยวกับการปฏิบัติงานที่ อาจเกิดผลประโยชน์ทับซ้อน โดยวิเคราะห์ความเสี่ยงเกี่ยวกับการปฏิบัติงานที่อาจเกิดผลประโยชน์ทับซ้อนตามมาตรฐาน COSO (The Committee of Sponsoring Organizations of the Tread way Commission) เพื่อกำหนดมาตรการสำคัญเร่งด่วน เชิงรุกในการป้องกันการทุจริตการบริหารงานที่โปร่งใสตรวจสอบได้ และการแก้ไขปัญหาการกระทำผิดวินัยของเจ้าหน้าที่รัฐที่เป็นปัญหาสำคัญ และพบข้อ

นอกจากนี้ ยังนำความเสี่ยงเกี่ยวกับการปฏิบัติงานที่ อาจเกิดผลประโยชน์ทับซ้อนที่ได้นี้ มากำหนดเป็น คู่มือป้องกันผลประโยชน์ทับซ้อน โรงเรียนบ้านโนนศรี้อ อีกด้วย เพื่อบรรลุเป้าหมายตามยุทธศาสตร์ชาติ ว่าด้วยการป้องกัน และปราบปรามการทุจริต

งานโรงเรียนสุจริต กลุ่มบริหารงานบุคคล
โรงเรียนบ้านโนนศรี้อ

สารบัญ

หน้า

คำนำ สารบัญ

ส่วนที่ ๑ บทนำ

1. หลักการและเหตุผล.....๑
2. วัตถุประสงค์๓

ส่วนที่ ๒ การวิเคราะห์ความเสี่ยงด้านผลประโยชน์ทับซ้อน

1. การวิเคราะห์ความเสี่ยงด้านผลประโยชน์ทับซ้อน (Risk Assessment for Conflict of Interest).....๔
2. การวิเคราะห์ความเสี่ยงด้านผลประโยชน์ทับซ้อน (Risk Assessment for Conflict of Interest) โรงเรียนบ้านโนนศรีอ้อ๖
3. แผนจัดการความเสี่ยงป้องกันผลประโยชน์ทับซ้อน๙

ส่วนที่ ๑ บทนำ

๑. หลักการและเหตุผล

การมีผลประโยชน์ทับซ้อนถือเป็นการทุจริตคอร์รัปชันประเภทหนึ่ง เพราะเป็นการแสวงหาประโยชน์ส่วนบุคคลโดยการละเมิดต่อกฎหมายหรือจริยธรรมด้วยการใช้อำนาจในตำแหน่งหน้าที่ไปแทรกแซงการใช้ดุลยพินิจในกระบวนการตัดสินใจของเจ้าหน้าที่ของรัฐ จนทำให้เกิดการละทิ้งคุณธรรมในการปฏิบัติหน้าที่ สาธารณะ ขาดความเป็นอิสระ ความเป็นกลางและความเป็นธรรม จนส่งผลกระทบต่อประโยชน์สาธารณะ ของส่วนรวม และทำให้ผลประโยชน์หลักขององค์กร หน่วยงาน สถาบันและสังคมต้องสูญเสียไป โดยผลประโยชน์ที่สูญเสียไปอาจอยู่ในรูปของผลประโยชน์ทางการเงิน คุณภาพการให้บริการ ความเป็นธรรมใน สังคม รวมถึงคุณค่าอื่น ๆ ตลอดจนโอกาสในอนาคตตั้งแต่ระดับองค์กรจนถึงระดับสังคม อย่างไรก็ตาม ท่ามกลางผู้ที่ตั้งใจกระทำความผิดยังพบผู้กระทำความผิดโดยไม่เจตนาหรือไม่มีความรู้ในเรื่องดังกล่าวอีกเป็น จำนวนมากจนนำไปสู่การถูกกล่าวหาหรือเรียนเรื่องทุจริตหรือถูกลงโทษทำอาญา ผลประโยชน์ทับซ้อน หรือ ความขัดแย้งกันระหว่างผลประโยชน์ส่วนตนและผลประโยชน์ส่วนรวม (Conflict of interest: COI) เป็นประเด็นปัญหาทำการบริหารภาครัฐในปัจจุบันที่เป็นก่อกำเนิดของปัญหาการทุจริตประพหุมิติขอบในระดับที่ รุนแรงขึ้น และยังสะท้อนปัญหาการขาดหลักธรรมาภิบาลและเป็นอุปสรรคต่อการพัฒนาประเทศอีกด้วย

โรงเรียนบ้านโนนศรีดำ ดำเนินการวิเคราะห์ความเสี่ยงเกี่ยวกับการปฏิบัติงานที่ อาจเกิดผลประโยชน์ทับซ้อน โดยวิเคราะห์ความเสี่ยงเกี่ยวกับการปฏิบัติงานที่อาจเกิดผลประโยชน์ ทับซ้อนตามมาตรฐาน COSO (The Committee of Sponsoring Organizations of the Tread way Commission) เป็นกรอบการวิเคราะห์ความเสี่ยงเกี่ยวกับผลประโยชน์ทับซ้อน การวิเคราะห์ความเสี่ยง หมายถึง กระบวนการวิเคราะห์ ความเสี่ยงที่เป็นระบบในการบริหารปัจจัยและควบคุมกระบวนการปฏิบัติงาน เพื่อลดมูลเหตุของโอกาสที่จะทำให้เกิดความเสียหายจากการปฏิบัติงานที่อาจเกิดผลประโยชน์ทับซ้อน

ประเภทของความเสี่ยง แบ่งออกเป็น ๔ ด้าน ดังนี้

๑. ความเสี่ยงด้านกลยุทธ์ (Strategic Risk: s) หมายถึง ความเสี่ยงเกี่ยวกับการบรรลุเป้าหมาย และพันธกิจในภาพรวมที่เกิดจากเปลี่ยนแปลงของสถานการณ์ และเหตุการณ์ภายนอกที่ส่งผลกระทบต่อกลยุทธ์ที่กำหนดไว้ และการปฏิบัติตามแผนกลยุทธ์ไม่เหมาะสม รวมถึงความไม่สอดคล้องกันระหว่างนโยบายเป้าหมาย กลยุทธ์โครงสร้างองค์กรภาวะการแข่งขัน ทรัพยากรและสภาพแวดล้อม อันส่งผลกระทบต่อวัตถุประสงค์ หรือ เป้าหมายขององค์กร

๒. ความเสี่ยงด้านการดำเนินงาน (Operational Risk: o) เกี่ยวข้องกับประสิทธิภาพประสิทธิผล หรือผลการปฏิบัติงานโดยความเสี่ยงที่อาจเกิดขึ้นเป็นความเสี่ยงเนื่องจากระบบงานภายในขององค์กร/ กระบวนการเทคโนโลยี หรือนวัตกรรมที่ใช้/บุคลากร/ความเพียงพอของข้อมูล ส่งผลกระทบต่อประสิทธิภาพ ประสิทธิผลในการดำเนินโครงการ

๓. ความเสี่ยงด้านการเงิน (Financial Risk: F) เป็นความเสี่ยงเกี่ยวกับการบริหารงบประมาณ และการเงิน เช่น การบริหารการเงินที่ไม่ถูกต้อง ไม่เหมาะสม ทำให้ขาดประสิทธิภาพและไม่ทันต่อสถานการณ์ หรือ เป็นความเสี่ยงที่เกี่ยวข้องกับการเงินขององค์กร เช่น การประมาณการงบประมาณไม่เพียงพอ และไม่ สอดคล้องกับขั้นตอนการดำเนินการ เป็นต้น เนื่องจากขาดการจัดหาข้อมูล การวิเคราะห์ การวางแผน การ ควบคุม และการจัดทำรายงานเพื่อนำมาใช้ในการบริหารงบประมาณ และการเงินดังกล่าว

๔. ความเสี่ยงด้านการปฏิบัติตามกฎหมาย/กฎระเบียบ (Compliance Risk: C) เกี่ยวข้องกับ การปฏิบัติตามกฎระเบียบต่างๆ โดยความเสี่ยงที่อาจเกิดขึ้นเป็นความเสี่ยง เนื่องจากความไม่ชัดเจน ความไม่ทันสมัยหรือความไม่ครอบคลุมของกฎหมาย กฎระเบียบ ข้อบังคับต่างๆ รวมถึงการทำนิติกรรมสัญญา การร่างสัญญาที่ไม่ครอบคลุมการดำเนินงาน สาเหตุของการเกิดความเสี่ยง อาจเกิดจากปัจจัยหลัก ๒ ปัจจัยคือ

๑) ปัจจัยภายใน เช่น นโยบายของผู้บริหาร ความซื่อสัตย์ จริยธรรม คุณภาพของบุคลากร และ การเปลี่ยนแปลงระบบงานความเชื่อถือได้ของระบบสารสนเทศ การเปลี่ยนแปลงผู้บริหารและเจ้าหน้าที่ บ่อยครั้ง การควบคุมกำกับดูแลไม่ทั่วถึง และการไม่ปฏิบัติตามกฎหมาย ระเบียบหรือข้อบังคับของหน่วยงาน เป็นต้น

๒) ปัจจัยภายนอก เช่น กฎหมาย ระเบียบข้อบังคับของทางราชการ การเปลี่ยนแปลงทางเทคโนโลยี หรือ สภาพการแข่งขัน สภาวะแวดล้อมทั้งทางเศรษฐกิจและการเมือง เป็นต้น

ผลประโยชน์ทับซ้อน หมายถึง สภาวะการณ์ หรือข้อเท็จจริงที่บุคคล ไม่ว่าจะเป็คนักการเมือง ข้าราชการ พนักงานบริษัท หรือผู้บริหารซึ่งมีอำนาจหน้าที่เจ้าหน้าที่ของรัฐปฏิบัติหน้าที่ในตำแหน่งหน้าที่ บุคคลนั้นรับผิดชอบอยู่ และส่งผลกระทบต่อประโยชน์ส่วนรวม ซึ่งการกระทำนั้นอาจเกิดขึ้นอย่างรู้ตัว หรือไม่รู้ตัวทั้งเจตนาและไม่เจตนา และมีรูปแบบที่หลากหลายไม่จำกัดอยู่ในรูปของตัวเงินหรือทรัพย์สิน เท่านั้น แต่รวมถึงผลประโยชน์อื่นๆ ที่ไม่ใช่ในรูปตัวเงินหรือทรัพย์สินก็ได้การแต่งตั้งพรรคพวกเข้าไปดำรง ตำแหน่งในองค์กรต่างๆ ทั้งในหน่วยงานราชการ รัฐวิสาหกิจ และบริษัทจำกัดหรือการที่บุคคลผู้มีอำนาจ หน้าที่ตัดสินใจให้ ญาติพี่น้องหรือบริษัทที่ตนมีส่วนได้ส่วนเสียได้รับสัมปทานหรือผลประโยชน์ จากทางราชการ โดยมีขอบ ส่งผล ให้บุคคลนั้นขาดการตัดสินใจที่เที่ยงธรรม เนื่องจากยึดผลประโยชน์ส่วนตนเป็นหลัก ผลเสียจึงเกิดขึ้นกับ ประเทศชาติการกระทำแบบนี้เป็นการกระทำที่ผิดทางจริยธรรมและจรรยาบรรณ

การวิเคราะห์ความเสี่ยงเกี่ยวกับผลประโยชน์ทับซ้อน จึงหมายถึง กระบวนการวิเคราะห์ความเสี่ยง ที่เป็นระบบในการบริหารปัจจัยและควบคุมกระบวนการปฏิบัติงาน เพื่อลดมูลเหตุของโอกาสที่จะทำให้เกิด ความเสียหายจากการปฏิบัติงานที่อาจเกิดผลประโยชน์ทับซ้อน หรือความขัดแย้งระหว่างผลประโยชน์ส่วนตน และผลประโยชน์ส่วนรวมเป็นสำคัญ อันเกี่ยวเนื่องเชื่อมโยงอย่างใกล้ชิดกับการทุจริต กล่าวคือ ยังมี สถานการณ์หรือสภาวะการณ์ของการซัดกันของผลประโยชน์ส่วนตนและผลประโยชน์ส่วนรวมมากเท่าใด ก็ยังมี โอกาสก่อให้เกิดหรือนำไปสู่การทุจริตมากเท่านั้น

การวิเคราะห์ความเสี่ยงเกี่ยวกับผลประโยชน์ทับซ้อนในครั้งนี้นำเอาความเสี่ยงในด้านต่าง ๆ มา ดำเนินการวิเคราะห์ตามกรอบมาตรฐาน COSO (The Committee of Sponsoring Organizations of the Tread way Commission) และตามบริบทความเสี่ยงด้านผลประโยชน์ทับซ้อนของโรงเรียนบ้านโนนศรี การ วิเคราะห์ความเสี่ยงเกี่ยวกับผลประโยชน์ทับซ้อนนี้ จะช่วยโรงเรียนบ้านโนนศรี ทราบถึงความเสี่ยงด้าน ผลประโยชน์ทับซ้อนที่เกิดขึ้น และปัจจัยเสี่ยงที่อาจเป็นเหตุทำให้

๑. การปฏิบัติราชการตามอำนาจหน้าที่ของข้าราชการเป็นไปในลักษณะที่ขาดหรือมีความรับผิดชอบ ไม่เพียงพอ

๒. การปฏิบัติหน้าที่ไปในทางที่ทำให้ประชาชนขาดความเชื่อถือในความมีคุณธรรมความมีจริยธรรม

๓. การปฏิบัติหน้าที่โดยการขาดการคำนึงถึงประโยชน์ส่วนรวมมากกว่าประโยชน์ส่วนตนและการยึด มั่นในหลักธรรมาภิบาลพร้อมกันนี้ ยังสามารถกำหนดมาตรการแนวทางการป้องกัน ยับยั้งการทุจริต ปิดโอกาส การทุจริตและเพื่อกำหนดมาตรการหรือแนวทางการป้องกันและแก้ไขปัญหาการทุจริตประพฤติมิชอบ การ กระทำผิดวินัยของเจ้าหน้าที่รัฐที่เป็นปัญหาสำคัญและพบบ่อยอีกด้วย

๒. วัตถุประสงค์

1. เพื่อสร้าง สืบทอดวัฒนธรรมสุจริตและแสดงเจตจำนงสุจริตในการบริหารราชการให้เกิดความคิดแยกแยะผลประโยชน์ส่วนตนกับผลประโยชน์ส่วนรวม
2. เพื่อแสดงความมุ่งมั่นในการบริหารราชการโดยใช้หลักธรรมาภิบาล
3. เพื่อตรวจสอบการบริหารงานและการปฏิบัติราชการของเจ้าหน้าที่รัฐ ไม่ให้เกิดการแสวงหาผลประโยชน์ส่วนตัวในตำแหน่งหน้าที่อันมิควรได้โดยชอบตามกฎหมาย ให้ยึดมั่นในคุณธรรมจริยธรรม เป็นแบบอย่างที่ดียึดมั่นทำในสิ่งที่ถูกต้อง เป็นธรรม ถูกกฎหมาย โปร่งใส และตรวจสอบได้
4. เพื่อสร้างความเชื่อมั่นศรัทธาต่อการบริหารราชการแผ่นดินแก่ผู้รับบริการ ผู้มีส่วนได้ส่วนเสียและประชาชน

ส่วนที่ ๒

การวิเคราะห์ความเสี่ยงด้านผลประโยชน์ทับซ้อน

๑. การวิเคราะห์ความเสี่ยงด้านผลประโยชน์ทับซ้อน (Risk Assessment for Conflict of Interest) การวิเคราะห์ความเสี่ยงด้านผลประโยชน์ทับซ้อน เป็นการวิเคราะห์ระดับโอกาสที่จะเกิดผลกระทบ ของความเสี่ยงต่างๆ เพื่อประเมินโอกาสและผลกระทบของความเสี่ยง และดำเนินการวิเคราะห์ และจัดลำดับ ความเสี่ยง โดยกำหนดเกณฑ์การประเมินมาตรฐานที่จะใช้ในการประเมินความเสี่ยง ด้านผลประโยชน์ทับซ้อน ได้แก่ ระดับโอกาสที่จะเกิดความเสี่ยง (Likelihood) และความรุนแรงของ ผลกระทบ (Impact) และระดับ ความเสี่ยง ทั้งนี้ กำหนดเกณฑ์ในเชิงคุณภาพเนื่องจากเป็นข้อมูลเชิงพรรณนา ที่ไม่

เกณฑ์ระดับโอกาสที่จะเกิดความเสี่ยง (Likelihood) เชิงคุณภาพ

ระดับ	โอกาสที่เกิด	คำอธิบาย
๕	สูงมาก	มีโอกาสดังกล่าวเกิดขึ้นเป็นประจำ
๔	สูง	มีโอกาสดังกล่าวเกิดขึ้นบ่อยครั้ง
๓	ปานกลาง	มีโอกาสดังกล่าวเกิดขึ้นบางครั้ง
๒	น้อย	มีโอกาสดังกล่าวเกิดขึ้นน้อยครั้ง
๑	น้อยมาก	มีโอกาสดังกล่าวเกิดขึ้นยาก

สามารถระบุเป็น ตัวเลข หรือจำนวนเงินที่ชัดเจนได้

เกณฑ์ระดับความรุนแรงของผลกระทบ (Impact) เชิงคุณภาพ ที่ส่งผลกระทบต่อการดำเนินงาน (บุคลากร)

ระดับ	โอกาสที่เกิด	คำอธิบาย
๕	สูงมาก	ถูกลงโทษทางวินัยร้ายแรงสูง
๔	สูง	ลงโทษทางวินัยอย่างไม่ร้ายแรง
๓	ปานกลาง	สร้างบรรยากาศในการทำงานที่ไม่เหมาะสม
๒	น้อย	สร้างความไม่สะดวกต่อการปฏิบัติงานบ่อยครั้ง
๑	น้อยมาก	สร้างความไม่สะดวกต่อการปฏิบัติงานนานๆ ครั้ง

ระดับของความเสี่ยง (Degree of Risk) แสดงถึงระดับความสำคัญในการบริหารความเสี่ยง โดยพิจารณาจากผลคูณของระดับโอกาสที่จะเกิดความเสี่ยง (Likelihood) กับระดับความรุนแรงของผลกระทบ (Impact) ของความเสี่ยงแต่ละสาเหตุ (โอกาส ผลกระทบ) กำหนดเกณฑ์ไว้ ๔ ระดับ ดังนี้

ระดับ	โอกาสที่เกิด	คำอธิบาย
๑	ความเสี่ยงระดับสูงมาก (Extreme Risk : E)	๑๕-๒๕ คะแนน
๒	ความเสี่ยงระดับสูง (High Risk : EL)	๙-๑๔ คะแนน
๓	ความเสี่ยงระดับปานกลาง (Moderate Risk :	๔-๘ คะแนน
๔	ความเสี่ยงระดับต่ำ (Low Risk : L)	๑-๓ คะแนน

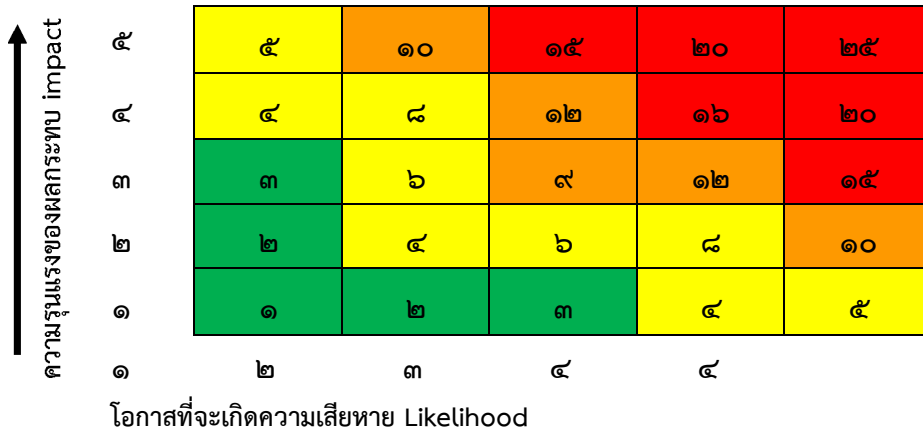
ในการวิเคราะห์ความเสี่ยงจะต้องมีการกำหนดแผนภูมิความเสี่ยง (Risk Profile) ที่ได้จากการพิจารณาจัดระดับความสำคัญของความเสี่ยงจากโอกาสที่จะเกิดความเสี่ยง (Likelihood) และผลกระทบที่เกิดขึ้น(Impact) และขอบเขตของระดับความเสี่ยงที่สามารถยอมรับได้ (Risk Appetite Boundary) โดยที่

ระดับความเสี่ยง = โอกาสในการเกิดเหตุการณ์ต่างๆ X ความรุนแรงของเหตุการณ์ต่างๆ
(Likelihood X Impact)

ซึ่งจัดแบ่งเป็น ๔ ระดับ สามารถแสดงเป็น Risk Profile แบ่งพื้นที่เป็น ๔ ส่วน (๔ Quadrant) ใช้เกณฑ์ในการจัดแบ่ง ดังนี้

ระดับความเสี่ยง	คะแนนระดับ	มาตรการกำหนด	การแสดงสี
เสี่ยงสูงมาก (Extreme)	๑๕-๒๕ คะแนน	มีมาตรการลด และประเมินซ้ำ หรือถ่ายโอน ความเสี่ยง	สีแดง
เสี่ยงสูง (High)	๙-๑๔ คะแนน	มีมาตรการลดความเสี่ยง	สีส้ม
ปานกลาง (Medium)	๔-๘ คะแนน	ยอมรับความเสี่ยงแต่ มี มาตรการ	สีเหลือง
ต่ำ(Low)	๑-๓ คะแนน	ยอมรับความเสี่ยง	สีเขียว

ตารางระดับความเสี่ยง (Degree of Risk)



๒. การวิเคราะห์ความเสี่ยงด้านผลประโยชน์ทับซ้อน (Risk Assessment for Conflict of Interest)

โรงเรียนบ้านโนนศรีอ มีการดำเนินการวิเคราะห์ความเสี่ยงเกี่ยวกับการปฏิบัติงานที่อาจเกิดผลประโยชน์ทับซ้อน ดังนี้

1) การพิจารณากระบวนการที่มีโอกาสเสี่ยงต่อการทุจริต หรือที่อาจเกิดผลประโยชน์ทับซ้อน

- กระบวนการที่เกี่ยวข้องการใช้วัสดุ
- กระบวนการที่เกี่ยวข้องการใช้ทรัพย์สินทางราชการ

2) โดยมีงานที่เข้าข่ายมีโอกาสเสี่ยงต่อการทุจริต หรือที่อาจเกิดผลประโยชน์ทับซ้อน

- เบิกวัสดุเข้าใช้ในงานโครงการ
- การนำทรัพย์สินทางราชการไปใช้งานส่วนตัว
- การเปิดเผยข้อมูลของหน่วยงานให้ผู้มีส่วนได้ส่วนเสีย

3) ความเสียหายที่จะเกิดขึ้นหากไม่มีการป้องกันที่เหมาะสม

- หน่วยงานสิ้นเปลืองงบประมาณ จากการเบิกเข้าซื้อ
- หน่วยงานสูญเสียงบประมาณ /บุคคลมีจิตสำนึกในการปฏิบัติงานเพื่อประโยชน์ของ หน่วยงาน

น้อยกว่าส่วนตน

- หน่วยงานไม่ได้รับผลประโยชน์ตรงตามวัตถุประสงค์
- การจัดสรรงบประมาณไม่สอดคล้องกับสภาพปัญหาที่เกิดขึ้นจริง

4) แนวทางการป้องกันความเสี่ยงเกี่ยวกับการปฏิบัติงานที่อาจเกิดผลประโยชน์ทับซ้อน

- ให้งานพัสดุดำเนินการตามระเบียบอย่างเคร่งครัด
- นำระเบียบตามแบบแผนของทางราชการมาใช้อย่างเคร่งครัด
- ใช้ข้อมูลสารสนเทศที่ถูกต้อง เป็นปัจจุบัน ประกอบการจัดสรรงบประมาณให้ตรงกับสภาพ

ปัญหา สรุปผลการวิเคราะห์ความเสี่ยงที่เกี่ยวกับผลประโยชน์ทับซ้อนโรงเรียนบ้านโนนศรีอ ประจำปี พ.ศ. ๒๕๖๖

โรงเรียนพิบูลอุปถัมภ์กำหนดความเสี่ยงที่เกี่ยวกับผลประโยชน์ทับซ้อน จำนวน ๒ ประเด็นหลัก ดังนี้

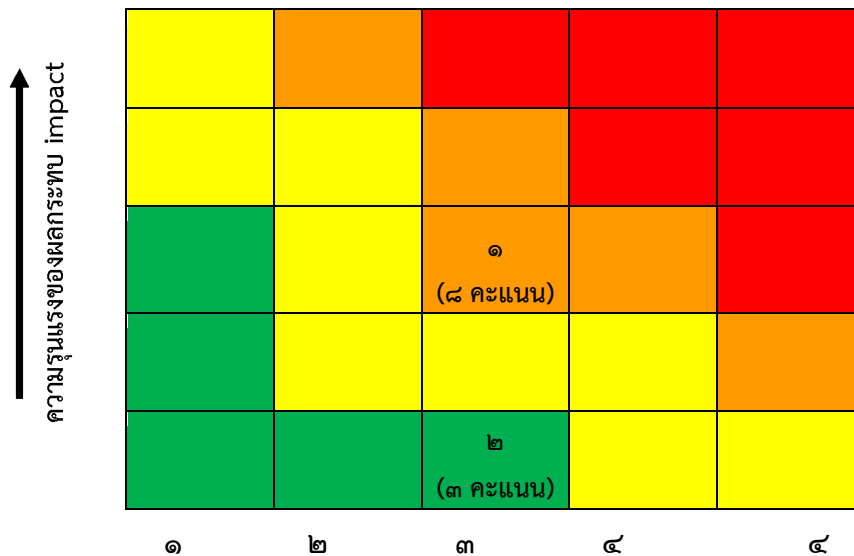
1. การใช้วัสดุเข้าใช้ในงานโครงการ
2. การใช้ทรัพย์สินทางราชการ

เมื่อพิจารณาโอกาส/ความถี่ที่จะเกิดเหตุการณ์ (Likelihood) และความรุนแรงของผลกระทบ (Impact) ของแต่ละปัจจัยเสี่ยงแล้ว จึงนำผลที่ได้มาพิจารณาความสัมพันธ์ระหว่างโอกาสที่จะเกิดความเสี่ยง และผลกระทบของความเสี่ยงต่อกิจกรรม หรือภารกิจของหน่วยงานว่า ก่อให้เกิดระดับของความเสี่ยงใน ระดับใดในตารางความเสี่ยง ซึ่งจะทำให้ทราบว่ามีความเสี่ยงใดเป็นความเสี่ยงสูงสุดที่ต้องบริหารจัดการก่อน

ลำดับ	ปัจจัยความเสี่ยงในการเกิดทุจริต	โอกาส	ผลกระทบ	ระดับความเสี่ยง	ลำดับความเสี่ยง
๑	การใช้วัสดุเข้าใช้ในงานโครงการ	๓	๑	๓	๒
๒	การใช้ทรัพย์สินทางราชการ	๔	๒	๘	๑

แผนภูมิความเสี่ยง (Risk Map)

ตารางระดับความเสี่ยง (Degree of Risk)





โอกาสที่จะเกิดความเสียหาย Likelihood

จากแผนภูมิความเสี่ยง (Risk Map) ที่ได้จากการวิเคราะห์ความเสี่ยงและจัดลำดับความสำคัญของความเสี่ยงด้านผลประโยชน์ทับซ้อน สามารถสรุปการวิเคราะห์ความเสี่ยงและจัดลำดับความสำคัญของความเสี่ยง ด้านผลประโยชน์ทับซ้อนได้ ดังนี้

ผลการวิเคราะห์ความเสี่ยงและจัดลำดับ ความสำคัญของความเสี่ยงด้านผลประโยชน์ทับซ้อน

ผลการวิเคราะห์ความเสี่ยงด้านผลประโยชน์ทับซ้อน	จัดลำดับความสำคัญของความเสี่ยง
การใช้ทรัพย์สินทางราชการ	ลำดับ ๑ (ปานกลาง (Medium = รคะแนน)
การใช้วัสดุเข้าซื้อในงานโครงการ	ลำดับ ๒ ต่ำ (Low = ๓ คะแนน)

จากตารางวิเคราะห์ความเสี่ยง สามารถจำแนกระดับความเสี่ยงออกเป็น ๒ ระดับ คือ ปานกลาง และ ต่ำ โดยสามารถสรุปข้อมูลการวิเคราะห์ความเสี่ยงเกี่ยวกับการปฏิบัติงานที่อาจเกิดผลประโยชน์ทับซ้อน ดังนี้

ระดับความเสี่ยง	มาตรการกำหนด	ปัจจัยความเสี่ยง
ปานกลาง (Medium) 	ยอมรับความเสี่ยง แต่มีมาตรการควบคุม	- การใช้ทรัพย์สินทางราชการ
สีเหลือง 	ยอมรับความเสี่ยง	- การใช้วัสดุชำรุดในงานโครงการ

๓. แผนจัดการความเสี่ยงป้องกันผลประโยชน์ทับซ้อน

ปัจจัยที่จะเกิด ความเสี่ยง	โอกาสและผลกระทบ			มาตรการจัดการ ความเสี่ยง	ระยะเวลาดำเนินการ									ผู้รับผิดชอบ			
	โอกาส	ผลกระทบ	ระดับ ความ เสี่ยง		ไตรมาส ๒			ไตรมาส ๓			ไตรมาส ๔						
					ม.ค.๖๖	ก.พ.๖๖	มี.ค.๖๖	เม.ย.๖๖	พ.ค. ๖๖	มิ.ย.๖๖	ก.ค.๖๖	ส.ค.๖๖	ก.ย.๖๖				
- การใช้ ทรัพย์สิน ทางราชการ	๔	๒	๘	- การติดตามการ ดำเนิน ตามโครงการให้ เป็นไปตามแผน													งานแผน และงบประมาณ

แบบประเมินโครงการโรงเรียนสุจริต

สนองกลยุทธ์/มาตรฐาน สพฐ. มาตรฐานที่ ๑ ข้อที่ ๑.๒

ผู้ประเมิน นักเรียน ผู้ปกครอง ครู กรรมการสถานศึกษา อื่นๆ
 กรุณาเขียนเครื่องหมาย ✓ ลงใน ที่ตรงกับระดับความคิดเห็นของท่านต่อโครงการ

ข้อ ที่	รายการประเมิน	ระดับความคิดเห็น				
		๕	๔	๓	๒	๑
ด้านสภาพแวดล้อม (Context)						
๑	โครงการโรงเรียนสุจริตเกิดจากปัญหาและความต้องการของโรงเรียน อย่างแท้จริง	✓				
๒	โครงการนี้ได้กำหนดจุดมุ่งหมายไว้อย่างชัดเจนในการพัฒนาบุคลากร โรงเรียนสุจริตและนำไปใช้พัฒนาคุณภาพผู้เรียน	✓				
ด้านปัจจัย (Input)						
๓	บุคลากรมีความเหมาะสมและเพียงพอในการดำเนินการ		✓			
๔	ระยะเวลาในการดำเนินการมีความเหมาะสม	✓				
๕	งบประมาณในการดำเนินการเพียงพอ			✓		
๖	วัสดุ อุปกรณ์ในการดำเนินการมีความเหมาะสม			✓		
ด้านกระบวนการ (Process)						
๗	กิจกรรมในโครงการส่งเสริมให้ครูสามารถนำไปใช้พัฒนา	✓				
๘	กิจกรรมและวิธีการตามโครงการสามารถพัฒนาคุณภาพจัดการเรียน การสอนในโรงเรียนให้นักเรียนได้จริง	✓				
๙	ครูสามารถดำเนินโรงเรียนสุจริตและนำไปใช้พัฒนาคุณภาพ		✓			
ด้านผลผลิต (Product)						
๑๐	โครงการนี้มีประโยชน์ต่อพัฒนาคุณภาพการจัดการเรียนการสอนของ ผู้เรียน	✓				
๑๑	นักเรียนได้รับการพัฒนาคุณภาพให้เป็นที่ไปตามวัตถุประสงค์	✓				
รวม		๓๕	๘	๖		

ค่าเฉลี่ยคะแนนการประเมินผลการบริหารโครงการ (๔๙ ÷ ๑๑) = ๔.๔๕

คะแนนเฉลี่ย ๔.๐๑ - ๕.๐๐ แสดงว่าการดำเนินงานอยู่ในระดับ ดีมาก

คะแนนเฉลี่ย ๓.๐๑ - ๔.๐๐ แสดงว่าการดำเนินงานอยู่ในระดับ ดี

คะแนนเฉลี่ย ๒.๐๑ - ๓.๐๐ แสดงว่าการดำเนินงานอยู่ในระดับ พอใช้

คะแนนเฉลี่ย ๑.๐๐ - ๒.๐๐ แสดงว่าการดำเนินงานอยู่ในระดับปรับปรุง

สรุปผลการประเมินกิจกรรม/โครงการ ระดับดีมาก ระดับดี ระดับพอใช้ ระดับปรับปรุง